







nr. pomieszczenia	nazwa pomieszczenia	powierzchnia [m ²]	rodzaj posadzki
0.1	przedsiönek	14.7	gres
0.2	hol wejściowy	115.12	gres
0.3	przedsiönek	5.3	gres
0.4	wc	10.6	gres
0.5	wc dla niepełnospr.	10.6	gres
0.6	przedsiönek	5.3	gres
0.7	wc	10.6	gres
0.8	przedsiönek	3.3	gres
0.9	wc	1.94	gres
0.10	przedsiönek	1.94	gres
0.11	wc	1.94	gres
0.12	korytarz	12	linoleum
0.13	pom. i pomocy	10	linoleum
0.14	pom. gospodarcze	6	linoleum
0.15	pokój nauczyciela	16.4	gres
0.16	przedsiönek	3.6	gres
0.17	natyrysk	1.8	gres
0.18	wc	1.8	gres
0.19	hala sportowa	1950	linoleum
0.20	korytarz	169.2	linoleum
0.21	szatnia	22.2	linoleum
0.22	przedsiönek	8.8	gres
0.23	wc	1.7	gres
0.24	natyryski	10.7	gres
0.25	przedsiönek	8.8	gres
0.26	wc	1.7	gres
0.27	natyryski	10.7	gres
0.28	szatnia	22.2	gres
0.29	szatnia	22.2	gres
0.30	przedsiönek	8.8	gres
0.31	wc	1.7	gres
0.32	natyryski	10.7	gres
0.33	przedsiönek	8.8	gres
0.34	wc	1.7	gres
0.35	natyryski	10.7	gres
0.36	szatnia	22.3	gres
0.37	squash	62.5	linoleum
0.38	sala gimnast.	125	linoleum
0.39	słownia	64	linoleum
0.40	korytarz	23	gres
0.41	pom. techniczne	94.4	gres
0.42	magazyn	55.6	linoleum
0.43	magazyn	3.14	linoleum
0.44	magazyn	3.14	linoleum
$\Sigma = 2949.26m^2$			

WYSOKOŚCI DRZWI, OKIEN, PARAPETÓW
PODANE SĄ OD POZIOMU WYKONCZONO.

W WYKONAWSTWIE STARANIE UWZGLĘDNIĆ
WYTYCZNE I OBLICZENIA KONSTRUKCYJNE.

WSZYSTKIE WYMIARY MUSZĄ BYĆ PRZEZ WYKONAWCĘ
SPRAWDZONE.

W PRZYPADKU ROZBIEŻNOŚCI WYMIARÓW NALEŻY
NIEZWŁOŻNIE POWIADOMIĆ KIEROWNIKA BUDOWY.

LEGENDA	
	OTWORY W ŚCIANACH
	OTWORY W STROPIE
	SYMBOL OKNA, DRZWI
H _{gk}	WYSOKOŚĆ GÓRNEJ KRAWĘDZI
	RZĘDNA POZIOMU WYKOŃCZONEGO
	RZĘDNA POZIOMU KONSTRUKCYJNEGO
	SYMBOL HYDRANTU WEWNĘTRZNEGO
Fasada 1	SYMBOL SZKLANEJ FASADY